


PHÁP LÝ VÔ VI KHOA HỌC HUYỀN BÍ PHẬT PHÁP VIỆT NAM

TRUNG TÂM ĐÀO TẠO PHÁT TRIỂN ĐIỂN QUANG TRƯỜNG SINH HỌC



CÁCH LẠY

Đứng thẳng trước kính Vô Vi. Nếu nhà không có kính Vô Vi thì quay về hướng Nam bắt đầu lạy. Trong lúc lạy, co lưỡi, răng kề răng, miệng ngậm, niệm Phật trên đỉnh đầu. Tiếp tục niệm Phật và lạy. Mỗi lần tập 50 lạy như vậy. Hơi thở bình thường. Chưa quen lạy 50 lần thì tập lạy từ từ theo khả năng cũng không sao.

Bắt Đầu Lạy.

- ❖ Hai tay chắp lại trước ngực, rồi đưa cao lên khỏi đầu. Đưa xuống ngực và cúi xuống. Khom người lạy.
- ❖ Đầu gối, và đầu chạm đất. Mười đầu ngón tay, ấn xuống, chạm đất. Khi đứng dậy thì dùng 10 đầu ngón tay, đẩy mạnh xuống và đứng lên nhẹ nhàng.
- ❖ Khi đứng lên, nhớ đứng thẳng lên. Đưa hai tay về ngực và lên trên đỉnh đầu. Đếm cái thứ nhất.
- ❖ **Chú ý:** Khi đứng lên, chỉ đứng thẳng lên thôi. Tránh khom lưng, đưa mông vào mặt người phía sau.

Chú thích:

Bạn đã đứng trước kiếng Vô Vi rồi quỳ, rồi xá thì cái điển của các bạn chiếu vô đó thì chính bạn làm việc cho bạn chứ có ai làm cho bạn đâu, nhưng mà cái văn minh nó hỗ trợ cho các bạn được nhìn lại thấy rõ. Thấy rõ cái phàm tướng của các bạn, rồi các bạn dùng ý niệm xá đó, là được cơ hội thấy chơn tướng các bạn. Khi mà các bạn thanh nhẹ rồi, chắp tay vừa nhắm mắt là thấy chơn tướng các bạn. Lúc đó, các bạn mới thấy rằng tôi đã đắc đạo, tôi đã mở huệ.

Trước cái không mà tôi thấy tất cả, trong một sát na đứng đó mà thấy hết. Cái kiếng Vô Vi nó huyền diệu do bạn chớ không phải do Trời Phật. Tâm của các bạn là tâm Trời Phật, tâm của các bạn là tâm ma quỷ mà các bạn đứng đó các bạn dụng tâm hướng về kiếng, kiếng là tâm.

PHÁP LÝ VÔ VI KHOA HỌC HUYỀN BÍ PHẬT PHÁP VIỆT NAM

Nếu mà các bạn trước, thì các bạn không thấy cái gì, cũng xá mà thấy cái phàm ngã của bạn mà thôi. Khi cái tâm các bạn nhẹ rồi các bạn xá thấy sự thanh cao, thấy Tiên Phật, thấy cảnh trời, trong một nháy mắt là thấy hết trội rồi. Cho nên cái kiếng Vô Vi rất huyền diệu cho người tu học trong thực hành mà kiểm chứng mỗi kỳ, mỗi buổi sáng. Nhiều khi các bạn làm sai quấy trong đêm, sáng đứng trước kiếng các bạn sợ, tự động các bạn sợ nhìn mặt thẳng vào kiếng. Mặt mày nó sa sút quá, tự mình sợ, sa sút rồi sẽ đi đâu, mình sợ. Cho nên cái sợ đó, nó tạo cái ăn năn, rồi về, mình mới ăn năn, mình mới lo tu nữa.

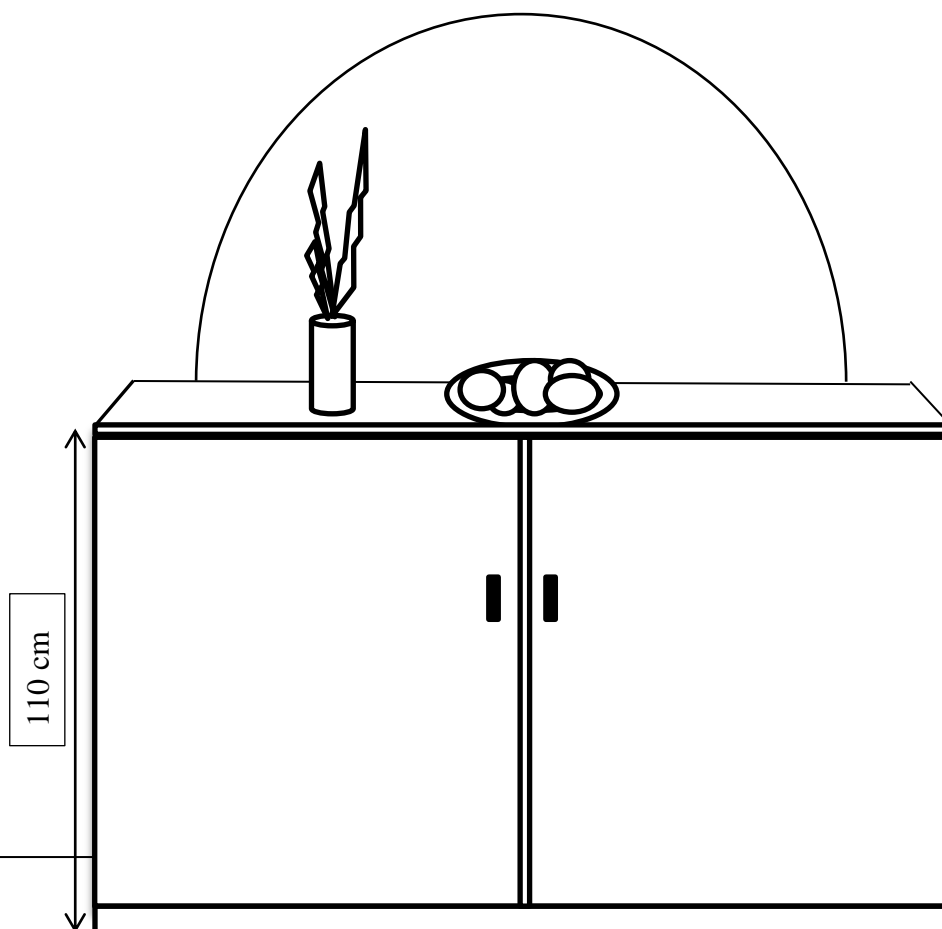
Cái kiếng đó nó nhắc hằng ngày nếu các bạn biết sử dụng nó, chớ đừng cho cái kiếng đó là một vị Thánh gác cửa hay là một vị Thần giữ cửa, cái đó là sai.

Mình đã phá mê tín mà trở về với trong lành với cả càn khôn vũ trụ, trở về với thực chất của chính mình, chớ không phải lệ thuộc bởi ai, nhưng mà tại sao chúng ta phải dùng cái **ý niệm đức Quan Thánh Đế Quân, ngài là trong cái trung nghĩa**. Con người không có trung, không có nghĩa, đâu có mùi vị tình đời.

Chúng ta xuống đây làm người mà chưa thực hiện được tình đời. Tình đời là sự trung nghĩa mới có tình đời. Con người không có trung nghĩa, không có tình đời, xạo, phải không? Cho nên cái giá trị của Quan Thánh thì sánh một vị Phật, bây giờ Ngài là Phật rồi ! Nhưng mà lưu danh đời đời tại thế, lúc nào mà nhắc đến Ngài thì cũng còn sự ảnh hưởng, sự trung nghĩa vô cùng sống động mà nhơn gian, ai cũng cảm mến và phục cái tinh thần đó.

Chúng ta tu, chúng ta phải nuôi dưỡng được cái tinh thần như vậy, chúng ta mới có cơ hội tiến về Phật giới. Còn tinh thần của ta bất trung, bất tín làm sao mà tiến được Phật giới thì tự mình xác nhận đứng trước kiếng đó nhìn vô thì thấy cái mặt ma quỷ đâu có phải chơn tu đâu. Cho nên cái kiếng đó rất có giá trị, để cho mọi người **thường thức lấy mình và kiểm chứng sự tu học** và không có ý lại, không phải đợi ân sư tới điểm đạo. **Chính mình có thể điểm đạo cho mình**, biết mình, biết trình độ của mình tới đâu, thành ra không có mê tín, phá mê phá chấp là ở chỗ đó.

CÁCH THƯỢNG KIẾNG VÔ VI



- Cách đặt kiếng chiều cao khoảng cách 110 cm, để che khuất phần bụng, hạ thừa.

Kính Vô Vi là biểu trưng cho thanh quang của càn khôn vũ trụ và cũng là biểu trưng cho lòng trung nghĩa.

1. Cách tốt là thượng kính Vô Vi trong phòng khách, hướng về cửa ra vào hay cửa sổ, nơi sáng sủa, Khang trang, có nhiều ánh sáng chiếu vào. Kính nên dùng hình bán nguyệt, tiện lợi hơn, hiếm người dùng.
2. Chọn ngày mùng một hay ngày thứ mười lăm (ngày rằm) trong tháng âm lịch để thượng kính.
3. Kính Vô Vi khi gắn lên tường phải phủ vải đỏ cho đến khi làm lễ thượng kính.
4. Khi dâng hoa và ngũ quả (năm loại trái cây tượng trưng cho ngũ tạng) thì dùng hoa màu trắng (tượng trưng cho huệ linh) đặt phía bên trái (từ ngoài nhìn vào kiếng). Đức Thầy có dạy phía bên trái mạnh hơn, ngũ quả thì đặt ngay chính giữa.
Nếu làm ăn buôn bán thì nhớ dâng hoa mỗi ngày, còn không vào mồng một hay rằm thì dâng hoa và ngũ quả.

PHÁP LÝ VÔ VI KHOA HỌC HUYỀN BÍ PHẬT PHÁP VIỆT NAM

- Đúng 12 giờ trưa, gia chủ đứng trước kính, chắp tay trước ngực và nguyện 3 lần: "Xin Đức Quan Thánh Đế Quân hộ độ cho gia cang chúng con được bình an, tu hành tinh tấn."
- Rồi ngồi trước kính trong tư thế thiền và tập trung ý trí lên trung tâm bộ đầu thầm niệm Nam Mô A Di Đà Phật liên tục từ năm tới mười phút. Xong rồi xá 3 lần.
- Mỗi nhà chỉ nên thượng một kính Vô Vi thôi. Nếu bạn nào đã thượng kính rồi mà không phải hình bán nguyệt thì cứ giữ kính cũ.
- Trường hợp nếu kính Vô Vi bị vàng ố, đó là bên trên đã rước bớt một phần nạn cho chúng ta và chúng ta nên thay một kính Vô Vi mới.

Thầm nguyện trên đỉnh đầu:

- Xin mời quý vị chuyển qua kính mới.
- Xin Đức Quan Thánh Đế Quân hộ độ cho gia cang chúng con được bình an, tu hành tinh tấn (nguyện 3 lần).

Kính cũ có thể dùng để soi mặt hoặc bỏ đi cũng không sao.

Có thể mời thêm bạn đạo đến chung thiền để tăng thêm lòng thành kính và niềm tin.

Mỗi buổi sáng trước khi rời khỏi nhà hay buổi chiều khi trở về, hành giả đứng trước kính Vô Vi, chắp tay trước ngực, thầm niệm trên đỉnh đầu Nam Mô A Di Đà Phật 3 lần, rồi xá 3 cái.

Kính bái

- **Bạn đạo hỏi:**

Kính thưa Thầy, xứ sở con không có sản xuất loại kiếng hình bán nguyệt. Vậy con có thể dùng loại kiếng hình vuông, tròn, lục giác. v.v. Có tốt không xin Thầy chỉ dạy.

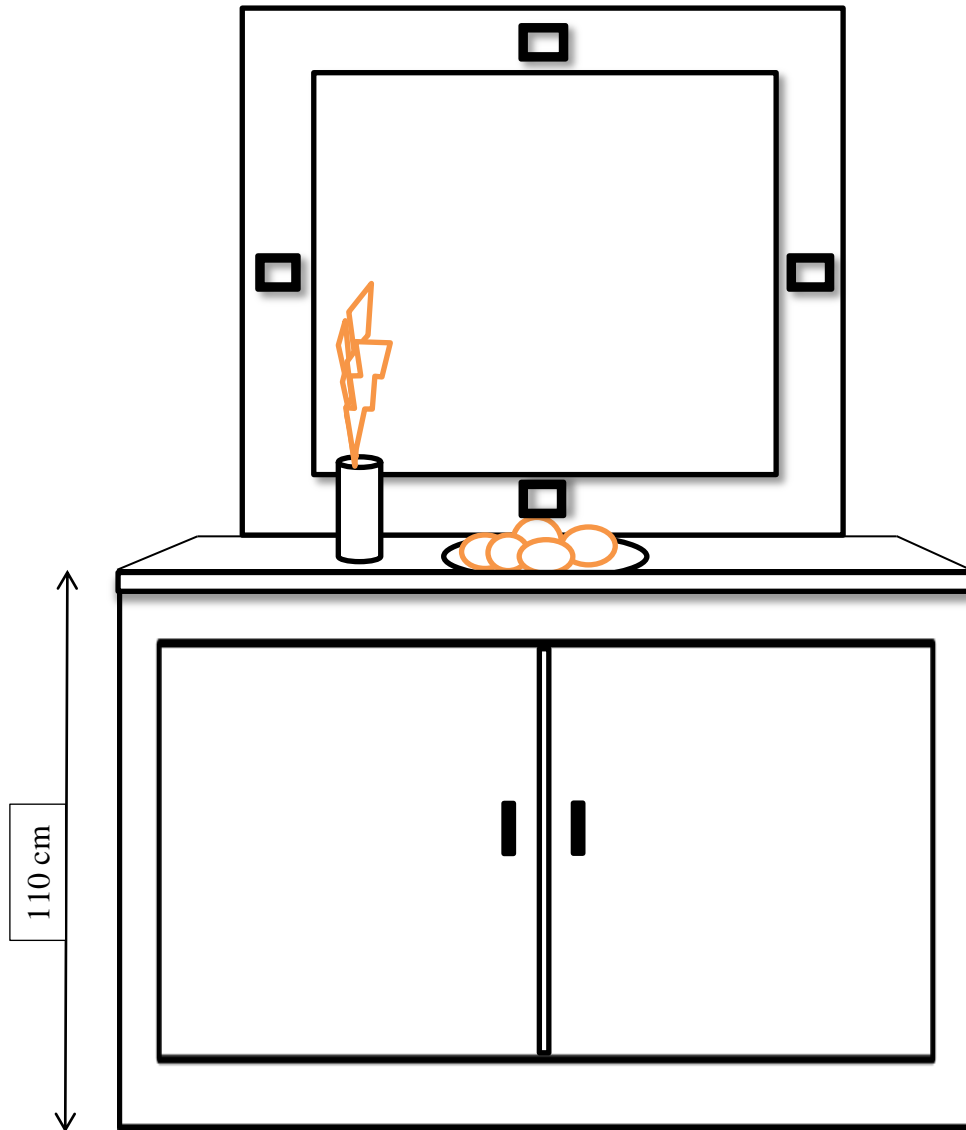
Kính thư.

Phúc Đáp

Kính là biểu tượng của Thanh Quang. Thì mình cũng có thể chọn cái nào mình thích cũng không sao. Miễn tránh loại nào mà người ta thường dùng soi mặt.

**CÁCH THƯỢNG KIẾNG
XEM BÊN DƯỚI**

CÁCH THƯỢNG KIẾNG



Khoảng cách kiếng tới đất 110 cm.